

บริษัท ซีโน-ไทย เอ็นจีเนียริ่ง แอนด์ คอนสตรัคชั่น จำกัด (มหาชน)
และบริษัทย่อย
รายงานการสอบทาน และ ข้อมูลทางการเงินระหว่างกาล
สำหรับงวดสามเดือนสิ้นสุดวันที่ 31 มีนาคม 2567

รายงานการสอบทานข้อมูลทางการเงินระหว่างกาลโดยผู้สอบบัญชีรับอนุญาต
เสนอต่อผู้ถือหุ้นของบริษัท ซีโน-ไทย เอ็นจีเนียริ่ง แอนด์ คอนสตรัคชั่น จำกัด (มหาชน)

ข้าพเจ้าได้สอบทานงบฐานะการเงินรวม ณ วันที่ 31 มีนาคม 2567 งบกำไรขาดทุนรวม งบกำไรขาดทุนเบ็ดเสร็จรวม งบการเปลี่ยนแปลงส่วนของผู้ถือหุ้นรวม และงบกระแสเงินสดรวม สำหรับงวดสามเดือนสิ้นสุดวันเดียวกันและหมายเหตุประกอบงบการเงินรวมระหว่างกาลแบบย่อของบริษัท ซีโน-ไทย เอ็นจีเนียริ่ง แอนด์ คอนสตรัคชั่น จำกัด (มหาชน) และบริษัทย่อย และได้สอบทานข้อมูลทางการเงินเฉพาะกิจการของบริษัท ซีโน-ไทย เอ็นจีเนียริ่ง แอนด์ คอนสตรัคชั่น จำกัด (มหาชน) ด้วยเช่นกัน (รวมเรียกว่า “ข้อมูลทางการเงินระหว่างกาล”) ซึ่งผู้บริหารของกิจการเป็นผู้รับผิดชอบในการจัดทำและนำเสนอข้อมูลทางการเงินระหว่างกาลเหล่านี้ตามมาตรฐานการบัญชี ฉบับที่ 34 เรื่อง การรายงานทางการเงินระหว่างกาล ส่วนข้าพเจ้าเป็นผู้รับผิดชอบในการให้ข้อสรุปเกี่ยวกับข้อมูลทางการเงินระหว่างกาลดังกล่าวจากผลการสอบทานของข้าพเจ้า

ขอบเขตการสอบทาน

ข้าพเจ้าได้ปฏิบัติตามสอบทานตามมาตรฐานงานสอบทาน รหัส 2410 เรื่อง การสอบทานข้อมูลทางการเงินระหว่างกาล โดยผู้สอบบัญชีรับอนุญาตของกิจการ การสอบทานดังกล่าวประกอบด้วย การใช้วิธีการสอบถาม บุคลากร ซึ่งส่วนใหญ่เป็นผู้รับผิดชอบด้านการเงินและบัญชีและการวิเคราะห์เปรียบเทียบและวิธีการสอบทานอื่น การสอบทานนี้มีขอบเขตจำกัดกว่าการตรวจสอบตามมาตรฐานการสอบบัญชี ทำให้ข้าพเจ้าไม่สามารถได้ความเชื่อมั่นว่าจะพบเรื่องที่มีนัยสำคัญทั้งหมดซึ่งอาจพบได้จากการตรวจสอบ ดังนั้นข้าพเจ้าจึงไม่ได้แสดงความเห็นต่อข้อมูลทางการเงินระหว่างกาลที่สอบทาน

ข้อสรุป

ข้าพเจ้าไม่พบสิ่งที่เป็นเหตุให้เชื่อว่าข้อมูลทางการเงินระหว่างกาลดังกล่าวไม่ได้จัดทำขึ้นตามมาตรฐานการบัญชี ฉบับที่ 34 เรื่อง การรายงานทางการเงินระหว่างกาล ในสาระสำคัญจากการสอบทานของข้าพเจ้า

/สว เบบ

เสริม บริสุทธิคุณ

ผู้สอบบัญชีรับอนุญาต เลขทะเบียน 9452

บริษัท สำนักงาน อีวาย จำกัด

กรุงเทพฯ: 15 พฤษภาคม 2567

บริษัท ซิโน-ไทย เอ็นจีเนียริ่ง แอนด์ คอนสตรัคชั่น จำกัด (มหาชน) และบริษัทย่อย

งบฐานะการเงิน

ณ วันที่ 31 มีนาคม 2567

(หน่วย: พันบาท)

หมายเหตุ	งบการเงินรวม		งบการเงินเฉพาะกิจการ	
	31 มีนาคม 2567 (ยังไม่ได้ตรวจสอบ แต่สอบทานแล้ว)	31 ธันวาคม 2566 (ตรวจสอบแล้ว)	31 มีนาคม 2567 (ยังไม่ได้ตรวจสอบ แต่สอบทานแล้ว)	31 ธันวาคม 2566 (ตรวจสอบแล้ว)
สินทรัพย์				
สินทรัพย์หมุนเวียน				
เงินสดและรายการเทียบเท่าเงินสด	3,578,037	4,242,241	3,321,332	3,909,235
ลูกหนี้การค้าและลูกหนี้อื่น - ส่วนที่ถึงกำหนดชำระภายในหนึ่งปี	3 3,143,262	2,569,665	3,947,615	3,386,432
สินทรัพย์ที่เกิดจากสัญญา	4 7,722,126	7,816,722	7,726,216	7,820,812
เงินให้กู้ยืมระยะสั้นแก่กิจการที่เกี่ยวข้องกัน	2 82,000	70,000	82,000	70,000
เงินให้กู้ยืมระยะสั้นแก่บริษัทอื่น	8,037	6,680	-	-
สินค้าคงเหลือและวัสดุรอโอนเข้างาน	272,251	249,602	240,654	247,829
ต้นทุนในการทำให้เสร็จสิ้นตามสัญญาที่ทำกับลูกค้า	11,133	8,176	5,032	3,783
เงินจ่ายล่วงหน้าผู้รับเหมา	3,021,184	3,016,679	3,016,824	3,016,679
อาคารชุดเพื่อขาย	437,466	440,366	-	-
สินทรัพย์ภายใต้ของงวดปัจจุบัน	137,581	389,654	132,025	377,205
สินทรัพย์ทางการเงินหมุนเวียนอื่น	1,666,098	1,067,687	1,319,872	709,863
สินทรัพย์หมุนเวียนอื่น	1,131,992	758,691	1,019,059	646,494
รวมสินทรัพย์หมุนเวียน	21,211,167	20,636,163	20,810,629	20,188,332
สินทรัพย์ไม่หมุนเวียน				
สินทรัพย์ทางการเงินไม่หมุนเวียนอื่น	5 9,940,801	10,123,478	9,855,596	10,113,978
เงินลงทุนในบริษัทย่อย	6 -	-	1,450,316	1,432,816
เงินลงทุนในบริษัทร่วม	7 6,050,844	6,249,846	5,934,800	5,934,800
ลูกหนี้การค้าและลูกหนี้อื่น - ส่วนที่ถึงกำหนดชำระเกินกว่าหนึ่งปี	41,621	53,569	41,621	53,569
เงินให้กู้ยืมแก่กิจการที่เกี่ยวข้องกัน	2 795,990	589,767	801,872	595,649
อสังหาริมทรัพย์เพื่อการลงทุน	4,968,347	4,968,347	3,243,061	3,243,061
ที่ดิน อาคารและอุปกรณ์	8 4,797,444	4,707,129	2,975,016	2,826,574
สินทรัพย์ไม่หมุนเวียนอื่น	121,632	121,141	117,260	122,210
รวมสินทรัพย์ไม่หมุนเวียน	26,716,679	26,813,277	24,419,542	24,322,657
รวมสินทรัพย์	47,927,846	47,449,440	45,230,171	44,510,989

หมายเหตุประกอบงบการเงินเป็นส่วนหนึ่งของงบการเงินระหว่างกลาง



บริษัท ซิโน-ไทย เอ็นจีเนียริ่ง แอนด์ คอนสตรัคชั่น จำกัด (มหาชน) และบริษัทย่อย

งบฐานะการเงิน (ต่อ)

ณ วันที่ 31 มีนาคม 2567

(หน่วย: พันบาท)

หมายเหตุ	งบการเงินรวม		งบการเงินเฉพาะกิจการ		
	31 มีนาคม 2567 (ยังไม่ได้ตรวจสอบ แต่สอบทานแล้ว)	31 ธันวาคม 2566 (ตรวจสอบแล้ว)	31 มีนาคม 2567 (ยังไม่ได้ตรวจสอบ แต่สอบทานแล้ว)	31 ธันวาคม 2566 (ตรวจสอบแล้ว)	
หนี้สินและส่วนของผู้ถือหุ้น					
หนี้สินหมุนเวียน					
เงินกู้ยืมระยะสั้นจากสถาบันการเงิน	9	4,000,000	4,300,000	4,000,000	4,300,000
เจ้าหนี้การค้าและเจ้าหนี้อื่น	10	8,316,621	8,725,333	8,280,805	8,718,146
หนี้สินที่เกิดจากสัญญา	4	11,246,854	9,780,640	11,246,854	9,780,640
เจ้าหนี้เงินประกันผลงาน		2,813,173	2,737,533	2,812,847	2,737,533
เงินกู้ยืมระยะสั้นจากกิจการที่เกี่ยวข้องกัน	2	445,000	445,000	445,000	445,000
ส่วนของหนี้สินที่ถึงกำหนดชำระภายในหนึ่งปี					
เงินกู้ยืมระยะยาวจากสถาบันการเงิน	11	94,380	117,000	94,380	117,000
หนี้สินตามสัญญาเช่า	12	220,597	219,524	109,434	109,561
หนี้สินหมุนเวียนอื่น		373,287	372,579	350,234	351,085
รวมหนี้สินหมุนเวียน		27,509,912	26,697,609	27,339,554	26,558,965
หนี้สินไม่หมุนเวียน					
หนี้สินตามสัญญาเช่า - ดูทธิจากส่วนที่ถึงกำหนดชำระ					
ภายในหนึ่งปี	12	227,398	264,910	178,505	183,519
สำรองผลประโยชน์ระยะยาวของพนักงาน		357,842	347,890	338,540	329,145
หนี้สินภาษีเงินได้รอการตัดบัญชี		1,994,936	2,056,715	1,719,476	1,769,532
หนี้สินไม่หมุนเวียนอื่น		11,631	10,194	-	-
รวมหนี้สินไม่หมุนเวียน		2,591,807	2,679,709	2,236,521	2,282,196
รวมหนี้สิน		30,101,719	29,377,318	29,576,075	28,841,161

หมายเหตุประกอบงบการเงินเป็นส่วนหนึ่งของงบการเงินระหว่างกาลนี้



x

[Handwritten signature]

x

[Handwritten signature]

บริษัท ซิโน-ไทย เอ็นจิเนียริ่ง แอนด์ คอนสตรัคชั่น จำกัด (มหาชน) และบริษัทย่อย

งบฐานะการเงิน (ต่อ)

ณ วันที่ 31 มีนาคม 2567

(หน่วย: ล้านบาท)

	งบการเงินรวม		งบการเงินเฉพาะกิจการ	
	31 มีนาคม 2567 (ยังไม่ได้ตรวจสอบ แต่สอบทานแล้ว)	31 ธันวาคม 2566 (ตรวจสอบแล้ว)	31 มีนาคม 2567 (ยังไม่ได้ตรวจสอบ แต่สอบทานแล้ว)	31 ธันวาคม 2566 (ตรวจสอบแล้ว)
ส่วนของผู้ถือหุ้น				
ทุนเรือนหุ้น				
ทุนจดทะเบียน				
หุ้นสามัญ 1,525,106,540 หุ้น มูลค่าหุ้นละ 1 บาท	1,525,106	1,525,106	1,525,106	1,525,106
ทุนออกจำหน่ายและชำระเต็มมูลค่าแล้ว				
หุ้นสามัญ 1,525,106,540 หุ้น มูลค่าหุ้นละ 1 บาท	1,525,106	1,525,106	1,525,106	1,525,106
ส่วนเกินมูลค่าหุ้นสามัญ	2,097,056	2,097,056	2,097,056	2,097,056
กำไรสะสม				
จัดสรรแล้ว - ดำรงตามกฎหมาย	152,511	152,511	152,511	152,511
ยังไม่ได้จัดสรร	9,228,840	9,216,986	7,259,167	7,068,193
องค์ประกอบอื่นของส่วนของผู้ถือหุ้น	4,449,736	4,709,650	4,620,256	4,826,962
ส่วนของผู้ถือหุ้นของบริษัทฯ	17,453,249	17,701,309	15,654,096	15,669,828
ส่วนของผู้มีส่วนได้เสียที่ไม่มีอำนาจควบคุม				
ของบริษัทย่อย	372,878	370,813	-	-
รวมส่วนของผู้ถือหุ้น	17,826,127	18,072,122	15,654,096	15,669,828
รวมหนี้สินและส่วนของผู้ถือหุ้น	47,927,846	47,449,440	45,230,171	44,510,989

หมายเหตุประกอบงบการเงินเป็นส่วนหนึ่งของงบการเงินระหว่างกาลนี้

x

กรรมการ



x

(ยังไม่ได้ตรวจสอบ แต่สอบทานแล้ว)

บริษัท ซิโน-ไทย เอ็นจิเนียริ่ง แอนด์ คอนสตรัคชั่น จำกัด (มหาชน) และบริษัทย่อย

งบกำไรขาดทุน

สำหรับงวดสามเดือนสิ้นสุดวันที่ 31 มีนาคม 2567

(หน่วย: พันบาท ยกเว้นกำไรต่อหุ้นขั้นพื้นฐานแสดงเป็นบาท)

หมายเหตุ	งบการเงินรวม		งบการเงินเฉพาะกิจการ	
	2567	2566	2567	2566
รายได้				
รายได้จากสัญญาก่อสร้าง	6,465,976	6,422,347	6,458,658	6,422,347
รายได้ค่าเช่า	17,785	15,722	-	-
รายได้อื่น	51,361	26,363	22,172	24,554
รวมรายได้	6,535,122	6,464,432	6,480,830	6,446,901
ค่าใช้จ่าย				
ต้นทุนงานก่อสร้าง	6,097,717	6,057,598	6,028,910	6,058,464
ต้นทุนค่าเช่า	6,048	3,766	-	-
ค่าใช้จ่ายในการบริหาร	197,824	190,547	179,873	190,789
รวมค่าใช้จ่าย	6,301,589	6,251,911	6,208,783	6,249,253
กำไรจากการดำเนินงาน	233,533	212,521	272,047	197,648
ส่วนแบ่งขาดทุนจากเงินลงทุนในบริษัทร่วม	7	(146,150)	(612)	-
รายได้ทางการเงิน	4,069	9,474	2,222	7,772
ต้นทุนทางการเงิน	(35,034)	(5,207)	(33,846)	(4,809)
กำไรก่อนค่าใช้จ่ายภาษีเงินได้	56,418	216,176	240,423	200,611
ค่าใช้จ่ายภาษีเงินได้	13	(42,415)	(42,845)	(39,108)
กำไรสำหรับงวด	14,003	173,331	190,974	161,503
การแบ่งปันกำไร				
ส่วนที่เป็นของผู้ถือหุ้นของบริษัทฯ	11,854	170,987	190,974	161,503
ส่วนที่เป็นของผู้มีส่วนได้เสียที่ไม่มีอำนาจควบคุมของบริษัทย่อย	2,149	2,344		
	14,003	173,331		
กำไรต่อหุ้นขั้นพื้นฐาน				
กำไรส่วนที่เป็นของผู้ถือหุ้นของบริษัทฯ (บาท)	0.01	0.11	0.13	0.11

หมายเหตุประกอบงบการเงินเป็นส่วนหนึ่งของงบการเงินระหว่างกาลนี้



(ยังไม่ได้ตรวจสอบ แต่สอบทานแล้ว)

บริษัท ซิโน-ไทย เอ็นจีเนียริ่ง แอนด์ คอนสตรัคชั่น จำกัด (มหาชน) และบริษัทย่อย
งบกำไรขาดทุนเบ็ดเสร็จ
สำหรับงวดสามเดือนสิ้นสุดวันที่ 31 มีนาคม 2567

(หน่วย: พันบาท)

หมายเหตุ	งบการเงินรวม		งบการเงินเฉพาะกิจการ	
	2567	2566	2567	2566
กำไรสำหรับงวด	14,003	173,331	190,974	161,503
กำไรขาดทุนเบ็ดเสร็จอื่น				
รายการที่จะถูกบันทึกในส่วนของกำไรหรือขาดทุนในภายหลัง				
ส่วนแบ่งกำไรขาดทุนเบ็ดเสร็จอื่นในบริษัทร่วม	7	(52,852)	(40,573)	-
รายการที่จะถูกบันทึกในส่วนของกำไรหรือขาดทุน				
ในภายหลัง - สุทธิจากภาษีเงินได้		(52,852)	(40,573)	-
รายการที่จะไม่ถูกบันทึกในส่วนของกำไรหรือขาดทุนในภายหลัง				
ขาดทุนจากการเปลี่ยนแปลงมูลค่าของเงินลงทุนในตราสารทุน				
ที่วัดมูลค่าด้วยมูลค่ายุติธรรมผ่านกำไรขาดทุนเบ็ดเสร็จอื่น	5	(258,932)	(557,523)	(258,382)
ผลกระทบของภาษีเงินได้	13	51,786	111,505	51,676
รายการที่จะไม่ถูกบันทึกในส่วนของกำไรหรือขาดทุน				
ในภายหลัง - สุทธิจากภาษีเงินได้		(207,146)	(446,018)	(206,706)
กำไรขาดทุนเบ็ดเสร็จอื่นสำหรับงวด		(259,998)	(486,591)	(206,706)
กำไรขาดทุนเบ็ดเสร็จรวมสำหรับงวด		(245,995)	(313,260)	(15,732)
การแบ่งปันกำไรขาดทุนเบ็ดเสร็จรวม				
ส่วนที่เป็นของผู้ถือหุ้นของบริษัทฯ		(248,060)	(315,619)	(15,732)
ส่วนที่เป็นของผู้มีส่วนได้เสียที่ไม่มีอำนาจควบคุมของบริษัทย่อย		2,065	2,359	
		(245,995)	(313,260)	

หมายเหตุประกอบงบการเงินเป็นส่วนหนึ่งของงบการเงินระหว่างกาลนี้



x

[Handwritten signature]

x

[Handwritten signature]

(ซึ่งไม่ได้ตรวจสอบ แต่สอบทานแล้ว)

บริษัท จีโน-ไทย เอ็มทีบี จำกัด (มหาชน) และบริษัทย่อย

งบการเปลี่ยนแปลงส่วนของผู้ถือหุ้น

สำหรับงวดสามเดือนสิ้นสุดวันที่ 31 มีนาคม 2567

(หน่วย: พันบาท)

		งบการเงินรวม									
		ส่วนของผู้ถือหุ้นบริษัทฯ					องค์ประกอบอื่นของส่วนของผู้ถือหุ้น				
ทุนเรือนหุ้นที่ออก และชำระแล้ว	ส่วนเกิน มูลค่าหุ้นสามัญ	กำไรสะสม		ส่วนเกินทุน	ส่วนแบ่งกำไรขาดทุน เบ็ดเสร็จอื่น	รวม	รวม	รวม	รวม	รวม	รวม
		จัดสรรแล้ว -	สำรองตามกฎหมาย								
1,525,106	2,097,056	152,511	152,511	9,123,313	6,807,294	(113,027)	6,694,267	19,592,253	297,034	19,889,287	19,889,287
-	-	-	-	170,987	-	-	-	170,987	2,344	173,331	173,331
-	-	-	-	-	(446,033)	(40,573)	(486,606)	(486,606)	15	(486,591)	(486,591)
-	-	-	-	170,987	(446,033)	(40,573)	(486,606)	(315,619)	2,359	(313,260)	(313,260)
1,525,106	2,097,056	152,511	152,511	9,294,300	6,361,261	(153,600)	6,207,661	19,276,634	299,393	19,576,027	19,576,027
1,525,106	2,097,056	152,511	152,511	9,216,986	4,817,201	(107,551)	4,709,650	17,701,309	370,813	18,072,122	18,072,122
-	-	-	-	11,854	-	-	-	11,854	2,149	14,003	14,003
-	-	-	-	-	(207,062)	(52,852)	(259,914)	(259,914)	(84)	(259,998)	(259,998)
-	-	-	-	11,854	(207,062)	(52,852)	(259,914)	(248,060)	2,065	(245,995)	(245,995)
1,525,106	2,097,056	152,511	152,511	9,228,840	4,610,139	(160,403)	4,449,736	17,453,249	372,878	17,826,127	17,826,127



หมายเหตุประกอบงบการเงินเป็นส่วนหนึ่งของงบการเงินระหว่างกาลนี้

(ยังไม่ได้ตรวจสอบ แต่สอบทานแล้ว)

บริษัท ซีโน-ไทย เอ็นจิเนียริ่ง แอนด์ คอนสตรัคชัน จำกัด (มหาชน) และบริษัทย่อย

งบการเปลี่ยนแปลงส่วนของผู้ถือหุ้น (ต่อ)

สำหรับงวดสามเดือนสิ้นสุดวันที่ 31 มีนาคม 2567

(หน่วย: พันบาท)

งบการเงินเฉพาะกิจการ

ทุนเรือนหุ้นที่ออก และชำระแล้ว	ส่วนเกิน มูลค่าหุ้นสามัญ	กำไรสะสม		องค์ประกอบอื่นของส่วนของผู้ถือหุ้น			รวม
		จัดสรรแล้ว - สำรองตามกฎหมาย	ยังไม่ได้จัดสรร	กำไรขาดทุน เบ็ดเสร็จอื่น	ส่วนเกินทุน	องค์ประกอบอื่น ของส่วนของผู้ถือหุ้น	
1,525,106	2,097,056	152,511	6,786,693	6,816,537	6,816,537	17,377,903	
-	-	-	161,503	-	-	161,503	
-	-	-	-	(446,098)	(446,098)	(446,098)	
-	-	-	161,503	(446,098)	(446,098)	(284,595)	
1,525,106	2,097,056	152,511	6,948,196	6,370,439	6,370,439	17,093,308	
1,525,106	2,097,056	152,511	7,068,193	4,826,962	4,826,962	15,669,828	
-	-	-	190,974	-	-	190,974	
-	-	-	-	(206,706)	(206,706)	(206,706)	
-	-	-	190,974	(206,706)	(206,706)	(15,732)	
1,525,106	2,097,056	152,511	7,259,167	4,620,256	4,620,256	15,654,096	

X 



ยอดคงเหลือ ณ วันที่ 1 มกราคม 2567
กำไรสำหรับงวด
กำไรขาดทุนเบ็ดเสร็จอื่นสำหรับงวด
กำไรขาดทุนเบ็ดเสร็จรวมสำหรับงวด
ยอดคงเหลือ ณ วันที่ 31 มีนาคม 2567

หมายเหตุประกอบงบการเงินเป็นส่วนหนึ่งของงบการเงินระหว่างกาลนี้

(ยังไม่ได้ตรวจสอบ แต่สอบทานแล้ว)

บริษัท ซีโน-ไทย เอ็นจีเนียริ่ง แอนด์ คอนสตรัคชั่น จำกัด (มหาชน) และบริษัทย่อย


งบกระแสเงินสด

สำหรับงวดสามเดือนสิ้นสุดวันที่ 31 มีนาคม 2567

(หน่วย: พันบาท)

	งบการเงินรวม		งบการเงินเฉพาะกิจการ	
	2567	2566	2567	2566
กระแสเงินสดจากกิจกรรมดำเนินงาน				
กำไรก่อนภาษี	56,418	216,176	240,423	200,611
รายการปรับกระทบยอดกำไรก่อนภาษีเป็นเงินสดรับ (จ่าย)				
จากกิจกรรมดำเนินงาน				
ค่าเสื่อมราคา	188,369	206,600	115,305	173,181
โอนกลับค่าเพื่อผลขาดทุนด้านเครดิตที่คาดว่าจะเกิดขึ้น	(3,069)	(2,689)	(3,069)	(2,689)
(กำไร) ขาดทุนจากการจำหน่ายอุปกรณ์	(19,028)	2,159	(2,846)	3,472
สำรองผลประโยชน์ระยะยาวของพนักงาน	9,952	8,302	9,395	8,235
ส่วนแบ่งขาดทุนจากเงินลงทุนในบริษัทร่วม	146,150	612	-	-
กำไรจากการเปลี่ยนแปลงในมูลค่ายุติธรรมของ				
สินทรัพย์ทางการเงินหมุนเวียนอื่น	(5,495)	(1,466)	(5,670)	(1,441)
รายได้ทางการเงิน	(4,069)	(9,474)	(2,222)	(7,772)
ต้นทุนทางการเงิน	35,034	5,207	33,846	4,809
กำไรจากการดำเนินงานก่อนการเปลี่ยนแปลง				
ในสินทรัพย์และหนี้สินดำเนินงาน	404,262	425,427	385,162	378,406
สินทรัพย์ดำเนินงาน (เพิ่มขึ้น) ลดลง				
ลูกหนี้การค้าและลูกหนี้อื่น	(558,580)	(92,685)	(546,166)	(92,767)
สินทรัพย์ที่เกิดจากสัญญา	94,596	393,497	94,596	393,497
สินค้าคงเหลือและวัสดุรอโอนใช้งาน	(22,649)	-	7,175	-
ต้นทุนในการทำให้เสร็จสิ้นตามสัญญาที่ทำกับลูกค้า	(2,957)	(113,942)	(1,249)	(113,942)
เงินจ่ายล่วงหน้าผู้รับเหมา	(4,505)	(1,121,362)	(145)	(1,121,362)
อาคารชุดเพื่อขาย	2,900	(58,121)	-	-
สินทรัพย์หมุนเวียนอื่น	14,693	(122,002)	3,106	(142,524)
สินทรัพย์ไม่หมุนเวียนอื่น	(491)	(102,573)	4,950	(76,654)
หนี้สินดำเนินงานเพิ่มขึ้น (ลดลง)				
เจ้าหนี้การค้าและเจ้าหนี้อื่น	(475,415)	(320,942)	(498,398)	(322,849)
หนี้สินที่เกิดจากสัญญา	1,466,214	(1,391,463)	1,466,214	(1,391,463)
เจ้าหนี้เงินประกันผลงาน	75,640	112,007	75,314	112,007
หนี้สินหมุนเวียนอื่น	(8,017)	(73,407)	(1,324)	(73,823)
หนี้สินไม่หมุนเวียนอื่น		(1,548)	-	(353)
เงินสดจาก (ใช้ในไป) กิจกรรมดำเนินงาน	987,128	(2,467,114)	989,235	(2,451,827)
จ่ายภาษีเงินได้	(180,854)	(142,628)	(178,950)	(139,933)
เงินสดสุทธิจาก (ใช้ในไป) กิจกรรมดำเนินงาน	806,274	(2,609,742)	810,285	(2,591,760)

หมายเหตุประกอบงบการเงินเป็นส่วนหนึ่งของงบการเงินระหว่างกาลนี้



(ยังไม่ได้ตรวจสอบ แต่สอบทานแล้ว)

บริษัท ซีโน-ไทย เอ็นจิเนียริ่ง แอนด์ คอนสตรัคชั่น จำกัด (มหาชน) และบริษัทย่อย

งบกระแสเงินสด (ต่อ)

สำหรับงวดสามเดือนสิ้นสุดวันที่ 31 มีนาคม 2567

(หน่วย: พันบาท)

	งบการเงินรวม		งบการเงินเฉพาะกิจการ	
	2567	2566	2567	2566
กระแสเงินสดจากกิจกรรมลงทุน				
สินทรัพย์ทางการเงินหมุนเวียนอื่น (เพิ่มขึ้น) ลดลง	(592,916)	429,733	(604,339)	449,084
เงินให้กู้ยืมระยะสั้นแก่กิจการที่เกี่ยวข้องกันเพิ่มขึ้น	(12,000)	(69,991)	(12,000)	(69,991)
เงินให้กู้ยืมระยะสั้นแก่บริษัทอื่นเพิ่มขึ้น	(1,357)	(3,440)	-	-
เงินให้กู้ยืมระยะยาวแก่กิจการที่เกี่ยวข้องกันเพิ่มขึ้น	(206,223)	-	(206,223)	-
สินทรัพย์ทางการเงินไม่หมุนเวียนอื่นเพิ่มขึ้น	(76,255)	-	-	-
ชำระเงินค่าหุ้นในบริษัทย่อย	-	-	(17,500)	-
ซื้อและจ่ายชำระเจ้าหนี้ค่าซื้ออุปกรณ์	(187,178)	(74,816)	(178,090)	(74,812)
เงินสดรับจากการจำหน่ายอุปกรณ์	23,186	17,605	7,207	16,170
เงินสดรับจากดอกเบี้ย	5,729	9,405	3,756	6,611
เงินสดสุทธิจาก (ใช้ในไป) กิจกรรมลงทุน	(1,047,014)	308,496	(1,007,189)	327,062
กระแสเงินสดจากกิจกรรมจัดหาเงิน				
เงินกู้ยืมระยะสั้นจากสถาบันการเงินลดลง	(300,000)	-	(300,000)	-
เงินสดรับจากเงินกู้ยืมระยะยาวจากสถาบันการเงิน	-	605,000	-	605,000
ชำระคืนเงินกู้ยืมระยะยาวจากสถาบันการเงิน	(22,620)	-	(22,620)	-
ชำระคืนเงินต้นของหนี้สินตามสัญญาเช่า	(65,400)	(119,824)	(34,102)	(88,617)
จ่ายดอกเบี้ย	(35,444)	(5,207)	(34,277)	(4,809)
เงินสดสุทธิจาก (ใช้ในไป) กิจกรรมจัดหาเงิน	(423,464)	479,969	(390,999)	511,574
เงินสดและรายการเทียบเท่าเงินสดลดลงสุทธิ	(664,204)	(1,821,277)	(587,903)	(1,753,124)
เงินสดและรายการเทียบเท่าเงินสดต้นงวด	4,242,241	6,992,789	3,909,235	6,509,090
เงินสดและรายการเทียบเท่าเงินสดปลายงวด	3,578,037	5,171,512	3,321,332	4,755,966

ข้อมูลกระแสเงินสดเปิดเผยเพิ่มเติม

รายการที่ไม่ใช่เงินสด

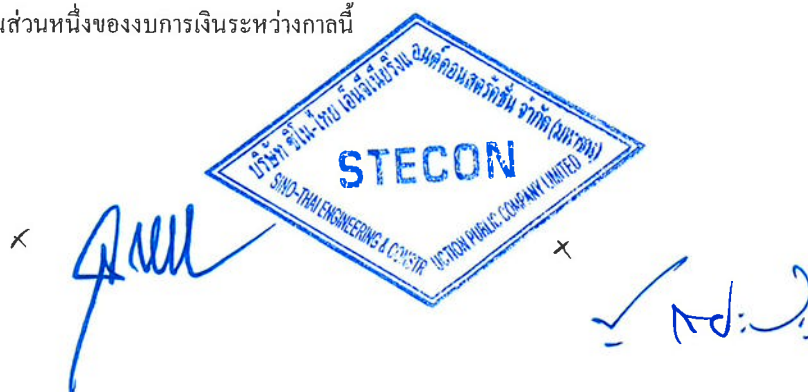
ซื้ออุปกรณ์ โดยยังไม่ได้จ่ายชำระ

อุปกรณ์เพิ่มขึ้นจากการทำสัญญาเช่า

92,359 26,871 86,713 26,871

28,961 28,856 28,961 28,856

หมายเหตุประกอบงบการเงินเป็นส่วนหนึ่งของงบการเงินระหว่างกาลนี้



บริษัท ซีโน-ไทย เอ็นจีเนียริ่ง แอนด์ คอนสตรัคชั่น จำกัด (มหาชน) และบริษัทย่อย

หมายเหตุประกอบงบการเงินรวมระหว่างกาล

สำหรับงวดสามเดือนสิ้นสุดวันที่ 31 มีนาคม 2567

1. ข้อมูลทั่วไป

1.1 ข้อมูลทั่วไปของบริษัทฯ

บริษัท ซีโน-ไทย เอ็นจีเนียริ่ง แอนด์ คอนสตรัคชั่น จำกัด (มหาชน) (“บริษัทฯ”) เป็นบริษัทมหาชน ซึ่งจัดตั้งและมีภูมิลำเนาในประเทศไทย ธุรกิจหลักของบริษัทฯคือ การให้บริการรับเหมาก่อสร้าง ที่อยู่ตามที่ดินจดทะเบียนของบริษัทฯอยู่ที่เลขที่ 32/59-32/60 อาคารซีโน-ไทย ทาวเวอร์ ถนนสุขุมวิท 21 แขวงคลองเตยเหนือ เขตวัฒนา กรุงเทพมหานคร

1.2 แผนการปรับโครงสร้างการถือหุ้นและการจัดการของกลุ่มบริษัทฯ

เมื่อวันที่ 15 กุมภาพันธ์ 2567 ที่ประชุมวิสามัญผู้ถือหุ้นของบริษัทฯได้มีมติพิเศษอนุมัติรายการดังต่อไปนี้

- ก) อนุมัติแผนการปรับโครงสร้างการถือหุ้นและการจัดการของบริษัทฯ โดยการจัดตั้งบริษัทมหาชนจำกัดที่ประกอบธุรกิจลงทุนในบริษัทอื่น (Holding Company) เพื่อเข้าจดทะเบียนในตลาดหลักทรัพย์แห่งประเทศไทย (“ตลาดหลักทรัพย์ฯ”) แทนหลักทรัพย์ของบริษัทฯ
- ข) อนุมัติการขอเพิกถอนหุ้นของบริษัทฯจากการเป็นหลักทรัพย์จดทะเบียนในตลาดหลักทรัพย์ฯ
- ค) อนุมัติการโอนหุ้นของบริษัทย่อย บริษัทร่วม และเงินลงทุนในบริษัทอื่นที่บริษัทฯถืออยู่ รวมถึงหุ้นของบริษัทที่จะจัดตั้งขึ้นใหม่เพื่อรองรับการขยายธุรกิจของกลุ่มบริษัทฯให้แก่ Holding Company หรือบริษัทย่อยของ Holding Company ที่จัดตั้งขึ้นใหม่

ปัจจุบัน บริษัทฯอยู่ระหว่างการดำเนินการตามมติที่กล่าวข้างต้น

1.3 เกณฑ์ในการจัดทำงบการเงินระหว่างกาล

งบการเงินระหว่างกาลนี้จัดทำขึ้นตามมาตรฐานการบัญชี ฉบับที่ 34 เรื่อง การรายงานทางการเงินระหว่างกาล โดยบริษัทฯเลือกนำเสนองบการเงินระหว่างกาลแบบย่อ อย่างไรก็ตามบริษัทฯได้แสดงรายการในงบฐานะการเงิน งบกำไรขาดทุน งบกำไรขาดทุนเบ็ดเสร็จ งบการเปลี่ยนแปลงส่วนของผู้ถือหุ้น และงบกระแสเงินสดในรูปแบบเช่นเดียวกับงบการเงินประจำปี

งบการเงินระหว่างกาลนี้จัดทำขึ้นเพื่อให้ข้อมูลเพิ่มเติมจากงบการเงินประจำปีที่น่าเสนอครั้งล่าสุด ดังนั้น งบการเงินระหว่างกาลจึงเน้นการให้ข้อมูลเกี่ยวกับกิจกรรม เหตุการณ์และสถานการณ์ใหม่ ๆ เพื่อไม่ให้ข้อมูลที่นำเสนอซ้ำซ้อนกับข้อมูลที่ได้รายงานไปแล้ว ผู้ใช้งบการเงินควรใช้งบการเงินระหว่างกาลนี้ควบคู่ไปกับงบการเงินประจำปีล่าสุด

งบการเงินระหว่างกาลฉบับภาษาไทยเป็น งบการเงินฉบับที่บริษัทฯใช้เป็นทางการตามกฎหมาย งบการเงินระหว่างกาลฉบับภาษาอังกฤษแปลมาจาก งบการเงินระหว่างกาลฉบับภาษาไทย



1.4 เกณฑ์ในการจัดทำงบการเงินรวม

งบการเงินรวมระหว่างกาลนี้จัดทำขึ้นโดยรวมงบการเงินของบริษัท ซีโน-ไทย เอ็นจิเนียริง แอนด์ คอนสตรัคชั่น จำกัด (มหาชน) (ซึ่งต่อไปนี้จะเรียกว่า “บริษัทฯ”) และบริษัทย่อย (ซึ่งต่อไปนี้จะเรียกว่า “บริษัทย่อย”) (รวมเรียกว่า “กลุ่มบริษัท”) โดยใช้หลักเกณฑ์เดียวกับงบการเงินรวมสำหรับปีสิ้นสุดวันที่ 31 ธันวาคม 2566 โดยไม่มีการเปลี่ยนแปลงโครงสร้างของกลุ่มบริษัทในระหว่างงวด

1.5 นโยบายการบัญชี

งบการเงินระหว่างกาลนี้จัดทำขึ้นโดยใช้นโยบายการบัญชีและวิธีการคำนวณเช่นเดียวกับที่ใช้ในงบการเงินสำหรับปีสิ้นสุดวันที่ 31 ธันวาคม 2566

มาตรฐานการรายงานทางการเงินที่มีการปรับปรุงซึ่งมีผลบังคับใช้สำหรับงบการเงินที่มีรอบระยะเวลาบัญชีที่เริ่มในหรือหลังวันที่ 1 มกราคม 2567 ไม่มีผลกระทบต่องบการเงินของกลุ่มบริษัท

2. รายการธุรกิจกับกิจการที่เกี่ยวข้องกัน

กลุ่มบริษัทมีรายการธุรกิจที่สำคัญกับบุคคลหรือกิจการที่เกี่ยวข้องกัน รายการธุรกิจดังกล่าวเป็นไปตามเงื่อนไขทางการค้าและเกณฑ์ตามที่ตกลงกันระหว่างกลุ่มบริษัทและบุคคลหรือกิจการที่เกี่ยวข้องกันเหล่านั้น ซึ่งเป็นไปตามปกติธุรกิจ ทั้งนี้ในระหว่างงวดปัจจุบันไม่มีการเปลี่ยนแปลงที่สำคัญในนโยบายการกำหนดราคาของรายการธุรกิจกับกิจการที่เกี่ยวข้องกัน

รายการธุรกิจกับกิจการที่เกี่ยวข้องกันสามารถสรุปได้ดังนี้

(หน่วย: ล้านบาท)

สำหรับงวดสามเดือนสิ้นสุดวันที่ 31 มีนาคม

งบการเงินรวม		งบการเงินเฉพาะกิจการ	
2567	2566	2567	2566

รายการธุรกิจกับบริษัทย่อย

(ตัดออกจากงบการเงินรวมแล้ว)

รายได้ค่าเช่าที่ดิน	-	-	2	1
ต้นทุนงานก่อสร้าง	-	-	20	-
ค่าเช่าเครื่องจักรและอุปกรณ์ก่อสร้าง	-	-	99	37
ค่าเช่าสำนักงานและค่าบริการจ่าย	-	-	4	4
ค่าฝึกอบรม	-	-	2	1

รายการธุรกิจกับบริษัทร่วม

รายได้จากสัญญาก่อสร้าง	505	1,738	505	1,738
------------------------	-----	-------	-----	-------



(ยังไม่ได้ตรวจสอบ แต่สอบทานแล้ว)

(หน่วย: ล้านบาท)

สำหรับงวดสามเดือนสิ้นสุดวันที่ 31 มีนาคม

	งบการเงินรวม		งบการเงินเฉพาะกิจการ	
	2567	2566	2567	2566
รายการธุรกิจกับบริษัทที่เกี่ยวข้องกัน				
รายได้จากสัญญาก่อสร้าง	167	24	167	24
รายได้ค่าเช่าเครื่องจักรและอุปกรณ์ก่อสร้าง	1	-	-	-
ต้นทุนงานก่อสร้าง	41	68	41	68
ค่าบริการโครงการ	26	13	26	13
ขายเครื่องจักรและอุปกรณ์ก่อสร้าง	2	-	2	-

ยอดคงค้างระหว่างกลุ่มบริษัทและกิจการที่เกี่ยวข้องกัน มีรายละเอียดดังนี้

(หน่วย: พันบาท)

	งบการเงินรวม		งบการเงินเฉพาะกิจการ	
	31 มีนาคม	31 ธันวาคม	31 มีนาคม	31 ธันวาคม
	2567	2566	2567	2566
		(ตรวจสอบแล้ว)		(ตรวจสอบแล้ว)
สินทรัพย์				
ลูกหนี้การค้า - กิจการที่เกี่ยวข้องกัน (หมายเหตุ 3)				
บริษัทย่อย	-	-	124,773	124,396
การร่วมการงาน	63,534	15,304	63,534	15,304
การร่วมค้า	13,756	13,756	13,756	13,756
บริษัทที่เกี่ยวข้องกัน (มีกรรมกร่วมกัน)	20,035	20,104	18,978	18,978
รวม	97,325	49,164	221,041	172,434
หัก: ค่าเผื่อผลขาดทุนด้านเครดิตที่คาดว่าจะเกิดขึ้น	(32,734)	(32,734)	(38,774)	(38,774)
สุทธิ	64,591	16,430	182,267	133,660
ลูกหนี้อื่น - กิจการที่เกี่ยวข้องกัน (หมายเหตุ 3)				
บริษัทย่อย	-	-	802,918	809,940
เงินตรรองแก่กิจการที่เกี่ยวข้องกัน (หมายเหตุ 3)				
บริษัทย่อย	-	-	6,422	620
การร่วมค้า	130	130	130	130
ผู้ร่วมดำเนินงานอื่น	367	492	367	492
บริษัทที่เกี่ยวข้องกัน (มีกรรมกร่วมกัน)	-	-	108	-
รวม	605	622	7,027	1,242



(ยังไม่ได้ตรวจสอบ แต่สอบทานแล้ว)

(หน่วย: พันบาท)

	งบการเงินรวม		งบการเงินเฉพาะกิจการ	
	31 มีนาคม	31 ธันวาคม	31 มีนาคม	31 ธันวาคม
	2567	2566	2567	2566
		(ตรวจสอบแล้ว)		(ตรวจสอบแล้ว)
รายได้ที่ยังไม่ได้เรียกชำระ				
บริษัทย่อย	-	-	452,604	452,604
บริษัทร่วม	530,964	807,087	530,964	807,087
การร่วมकरणงาน	121,940	52,311	121,940	52,311
รวม	652,904	859,398	1,105,508	1,312,002
เงินประกันผลงานค้างรับ				
บริษัทร่วม	66,612	40,815	66,612	40,815
เงินจ่ายล่วงหน้าผู้รับเหมา				
ผู้ร่วมดำเนินงานอื่น	10,635	11,058	10,635	11,058
หนี้สิน				
เจ้าหนี้การค้า - กิจการที่เกี่ยวข้องกัน (หมายเหตุ 10)				
บริษัทย่อย	-	-	78,701	64,708
การร่วมकरणงาน	122	-	122	-
ผู้ร่วมดำเนินงานอื่น	49,901	47,328	49,901	47,328
บริษัทที่เกี่ยวข้องกัน (มีกรรมกรรร่วมกัน)	116	1,146	116	1,146
รวม	50,139	48,474	128,840	113,182
รายได้ค่าก่อสร้างรับล่วงหน้า				
บริษัทร่วม	1,146,885	1,082,579	1,146,885	1,082,579
การร่วมकरणงาน	94,404	104,794	94,404	104,794
รวม	1,241,289	1,187,373	1,241,289	1,187,373
เงินรับล่วงหน้าตามสัญญาก่อสร้าง				
บริษัทร่วม	576	13,817	576	13,817
การร่วมकरणงาน	292,157	297,153	292,157	297,153
รวม	292,733	310,970	292,733	310,970
เจ้าหนี้เงินประกันผลงาน				
ผู้ร่วมดำเนินงานอื่น		6,657	7,111	6,657
หนี้สินตามสัญญาเช่า				
บริษัทย่อย		-	7,239	8,427



(ยังไม่ได้ตรวจสอบ แต่สอบท่านแล้ว)

เงินให้กู้ยืมแก่กิจการที่เกี่ยวข้องกัน

ยอดคงค้างของเงินให้กู้ยืมแก่กิจการที่เกี่ยวข้องกัน ณ วันที่ 31 มีนาคม 2567 และ 31 ธันวาคม 2566 และการเคลื่อนไหวของเงินให้กู้ยืมดังกล่าวมีรายละเอียดดังนี้

(หน่วย: พันบาท)

	ลักษณะ	งบการเงินรวม/งบการเงินเฉพาะกิจการ			
		ยอดคงเหลือ ณ วันที่		ยอดคงเหลือ ณ วันที่	
		31 ธันวาคม	เพิ่มขึ้น	ลดลง	31 มีนาคม
เงินให้กู้ยืมระยะสั้น	ความสัมพันธ์	2566	ในระหว่างงวด	ในระหว่างงวด	2567
(ตรวจสอบแล้ว)					
กิจการร่วมค้า ซีเคเอสที-ดีซี2	การร่วมการงาน	40,000	-	-	40,000
กิจการร่วมค้า ซีเคเอสที-ดีซี3	การร่วมการงาน	30,000	12,000	-	42,000
รวม		70,000	12,000	-	82,000

เงินให้กู้ยืมระยะสั้นแก่กิจการร่วมค้า ซีเคเอสที-ดีซี2 และกิจการร่วมค้า ซีเคเอสที-ดีซี3

เงินให้กู้ยืมระยะสั้นแก่กิจการร่วมค้า ซีเคเอสที-ดีซี2 และกิจการร่วมค้า ซีเคเอสที-ดีซี3 เป็นเงินให้กู้ยืมในรูปแบบตั๋วสัญญาใช้เงิน เงินให้กู้ยืมดังกล่าวคิดดอกเบี้ยในอัตราเงินฝากประจำ 12 เดือน และมีกำหนดชำระคืนเมื่อทวงถาม

(หน่วย: พันบาท)

	ลักษณะ	งบการเงินรวม			
		ยอดคงเหลือ ณ วันที่		ยอดคงเหลือ ณ วันที่	
		31 ธันวาคม	เพิ่มขึ้น	ลดลง	31 มีนาคม
เงินให้กู้ยืมระยะยาว	ความสัมพันธ์	2566	ในระหว่างงวด	ในระหว่างงวด	2567
(ตรวจสอบแล้ว)					
บริษัท นอร์ทเทิร์น บางกอก					
โมโนเรล จำกัด	บริษัทร่วม	449,517	120,273	-	569,790
บริษัท อีสเทิร์น บางกอก					
โมโนเรล จำกัด	บริษัทร่วม	140,250	85,950	-	226,200
รวม		589,767	206,223	-	795,990





(ยังไม่ได้ตรวจสอบ แต่สอบทานแล้ว)

(หน่วย: พันบาท)

		งบการเงินเฉพาะกิจการ			
		ยอดคงเหลือ			ยอดคงเหลือ
		ณ วันที่	เพิ่มขึ้น	ลดลง	ณ วันที่
ลักษณะ	31 ธันวาคม	เพิ่มขึ้น	ลดลง	31 มีนาคม	
เงินให้กู้ยืมระยะยาว	ความสัมพันธ์	2566	ในระหว่างงวด	ในระหว่างงวด	2567
(ตรวจสอบแล้ว)					
บริษัท นูเวล พร็อพเพอร์ตี้ จำกัด	บริษัทย่อย	2,162	-	-	2,162
บริษัท สเตคเฮ็ทซ์ เวนเจอร์ส จำกัด (เดิมชื่อ “บริษัท ซิโน-ไทย โฮลดิ้ง จำกัด”)	บริษัทย่อย	3,720	-	-	3,720
บริษัท นอร์ทเทิร์น บางกอก โมโนเรล จำกัด	บริษัทร่วม	449,517	120,273	-	569,790
บริษัท อีสเทิร์น บางกอก โมโนเรล จำกัด	บริษัทร่วม	140,250	85,950	-	226,200
รวม		595,649	206,223	-	801,872

เงินให้กู้ยืมระยะยาวแก่บริษัท นอร์ทเทิร์น บางกอก โมโนเรล จำกัด และบริษัท อีสเทิร์น บางกอก โมโนเรล จำกัด บริษัทฯ ได้ทำสัญญาเงินให้กู้ยืมแก่บริษัท นอร์ทเทิร์น บางกอก โมโนเรล จำกัด และบริษัท อีสเทิร์น บางกอก โมโนเรล จำกัด โดยมีวงเงินให้กู้ยืมจำนวน 865 ล้านบาท และ 247 ล้านบาท ตามลำดับ เงินให้กู้ยืมดังกล่าวคิดอัตราดอกเบี้ยคงที่ตามที่ระบุในสัญญา และมีกำหนดชำระคืนเมื่อทวงถาม เนื่องจากบริษัทฯ คาดว่ายังไม่เรียกชำระคืนเงินให้กู้ยืมภายในระยะเวลาอันสั้น บริษัทฯ แสดงรายการเงินให้กู้ยืมดังกล่าวเป็นสินทรัพย์ไม่หมุนเวียนในงบฐานะการเงิน

เงินกู้ยืมระยะสั้นจากกิจการที่เกี่ยวข้องกัน

ยอดคงค้างของเงินกู้ยืมระยะสั้นจากกิจการที่เกี่ยวข้องกัน ณ วันที่ 31 มีนาคม 2567 และ 31 ธันวาคม 2566 และการเคลื่อนไหวของเงินให้กู้ยืมดังกล่าวมีรายละเอียดดังนี้

(หน่วย: พันบาท)

		งบการเงินรวม/งบการเงินเฉพาะกิจการ			
		ยอดคงเหลือ			ยอดคงเหลือ
		ณ วันที่	เพิ่มขึ้น	ลดลง	ณ วันที่
ลักษณะ	31 ธันวาคม	เพิ่มขึ้น	ลดลง	31 มีนาคม	
เงินกู้ยืมระยะสั้นจาก	ความสัมพันธ์	2566	ในระหว่างงวด	ในระหว่างงวด	2567
(ตรวจสอบแล้ว)					
บริษัท อูตะเกา อินเตอร์เนชั่นแนล เอวิเอชัน จำกัด	บริษัทร่วม	445,000	-	-	445,000



(ยังไม่ได้ตรวจสอบ แต่สอบทานแล้ว)

เงินกู้ยืมระยะสั้นจากบริษัท อู่ตะเภา อินเตอร์เนชั่นแนล เอวิเอชัน จำกัด

บริษัทฯ ได้ทำสัญญาเงินกู้ยืมจากบริษัท อู่ตะเภา อินเตอร์เนชั่นแนล เอวิเอชัน จำกัด โดยมีวงเงินกู้ยืมจำนวน 500 ล้านบาท เงินกู้ยืมดังกล่าวคิดอัตราดอกเบี้ยคงที่ตามที่ระบุในสัญญา และมีกำหนดชำระคืนภายใน 3 เดือน

3. ลูกหนี้การค้าและลูกหนี้อื่น

(หน่วย: พันบาท)

	งบการเงินรวม		งบการเงินเฉพาะกิจการ	
	31 มีนาคม	31 ธันวาคม	31 มีนาคม	31 ธันวาคม
	2567	2566	2567	2566
		(ตรวจสอบแล้ว)		(ตรวจสอบแล้ว)
<u>ลูกหนี้การค้า - กิจการที่ไม่เกี่ยวข้องกัน</u>				
อายุหนี้คงค้างนับจากวันที่ถึงกำหนดชำระ				
ยังไม่ถึงกำหนดชำระ	1,949,734	1,818,728	1,936,652	1,814,478
ค้างชำระ				
ไม่เกิน 3 เดือน	587,904	540,583	584,260	468,968
3 - 6 เดือน	363,248	45,735	292,465	45,735
6 - 12 เดือน	36,717	11,680	36,717	11,676
มากกว่า 12 เดือน	200,530	195,597	165,376	160,443
รวม	3,138,133	2,612,323	3,015,470	2,501,300
หัก: ค่าเผื่อผลขาดทุนด้านเครดิตที่คาดว่าจะเกิดขึ้น	(60,067)	(59,710)	(60,067)	(59,710)
รวมลูกหนี้การค้า - กิจการที่ไม่เกี่ยวข้องกัน, สุทธิ	3,078,066	2,552,613	2,955,403	2,441,590
<u>ลูกหนี้การค้า - กิจการที่เกี่ยวข้องกัน (หมายเหตุ 2)</u>				
อายุหนี้คงค้างนับจากวันที่ถึงกำหนดชำระ				
ยังไม่ถึงกำหนดชำระ	54,108	13,554	59,300	16,078
ค้างชำระ				
ไม่เกิน 3 เดือน	10,483	2,876	10,004	80,884
3 - 6 เดือน	-	-	76,265	-
มากกว่า 12 เดือน	32,734	32,734	75,472	75,472
รวม	97,325	49,164	221,041	172,434
หัก: ค่าเผื่อผลขาดทุนด้านเครดิตที่คาดว่าจะเกิดขึ้น	(32,734)	(32,734)	(38,774)	(38,774)
รวมลูกหนี้การค้า - กิจการที่เกี่ยวข้องกัน, สุทธิ	64,591	16,430	182,267	133,660
รวมลูกหนี้การค้า - สุทธิ	3,142,657	2,569,043	3,137,670	2,575,250



(ยังไม่ได้ตรวจสอบ แต่สอบทานแล้ว)

(หน่วย: พันบาท)

	งบการเงินรวม		งบการเงินเฉพาะกิจการ	
	31 มีนาคม	31 ธันวาคม	31 มีนาคม	31 ธันวาคม
	2567	2566	2567	2566
		(ตรวจสอบแล้ว)		(ตรวจสอบแล้ว)
<u>ลูกหนี้อื่น</u>				
ลูกหนี้อื่น - กิจการที่เกี่ยวข้องกัน (หมายเหตุ 2)	-	-	802,918	809,940
เงินทดรองแก่กิจการที่เกี่ยวข้องกัน (หมายเหตุ 2)	605	622	7,027	1,242
รวมลูกหนี้อื่น	605	622	809,945	811,182
รวมลูกหนี้การค้าและลูกหนี้อื่น - สุทธิ	3,143,262	2,569,665	3,947,615	3,386,432

4. สินทรัพย์ที่เกิดจากสัญญา/หนี้สินที่เกิดจากสัญญา

(หน่วย: พันบาท)

	งบการเงินรวม		งบการเงินเฉพาะกิจการ	
	31 มีนาคม	31 ธันวาคม	31 มีนาคม	31 ธันวาคม
	2567	2566	2567	2566
		(ตรวจสอบแล้ว)		(ตรวจสอบแล้ว)
<u>สินทรัพย์ที่เกิดจากสัญญา</u>				
รายได้ที่ยังไม่ได้เรียกชำระ	6,885,189	6,774,532	6,939,515	6,828,859
เงินประกันผลงานค้างรับ	836,937	1,042,190	786,701	991,953
รวมสินทรัพย์ที่เกิดจากสัญญา	7,722,126	7,816,722	7,726,216	7,820,812
<u>หนี้สินที่เกิดจากสัญญา</u>				
รายได้ค่าก่อสร้างรับล่วงหน้า	(4,395,273)	(3,806,832)	(4,395,273)	(3,806,832)
เงินรับล่วงหน้าจากผู้ว่าจ้าง	(6,851,581)	(5,973,808)	(6,851,581)	(5,973,808)
รวมหนี้สินที่เกิดจากสัญญา	(11,246,854)	(9,780,640)	(11,246,854)	(9,780,640)



x 

x 

5. สินทรัพย์ทางการเงินไม่หมุนเวียนอื่น

(หน่วย: พันบาท)

	งบการเงินรวม		งบการเงินเฉพาะกิจการ	
	31 มีนาคม	31 ธันวาคม	31 มีนาคม	31 ธันวาคม
	2567	2566	2567	2566
		(ตรวจสอบแล้ว)		(ตรวจสอบแล้ว)
ตราสารหนี้ที่แสดงมูลค่าด้วยวิธีราคาทุน				
ตัดจำหน่าย				
หุ้นกู้ภาคเอกชน	66,408	-	-	-
ตราสารหนี้ที่วัดมูลค่ายุติธรรมผ่าน				
กำไรหรือขาดทุน				
หน่วยลงทุนในกองทุนเปิด	9,847	-	-	-
ตราสารทุนที่กำหนดให้วัดมูลค่ายุติธรรม				
ผ่านกำไรขาดทุนเบ็ดเสร็จอื่น				
เงินลงทุนในตราสารทุน	9,864,546	10,123,478	9,855,596	10,113,978
รวมสินทรัพย์ทางการเงินไม่หมุนเวียนอื่น	9,940,801	10,123,478	9,855,596	10,113,978

รายการเปลี่ยนแปลงของเงินลงทุนในตราสารทุนซึ่งวัดมูลค่ายุติธรรมผ่านกำไรขาดทุนเบ็ดเสร็จอื่น สำหรับงวดสามเดือนสิ้นสุดวันที่ 31 มีนาคม 2567 สรุปได้ดังนี้

(หน่วย: พันบาท)

	งบการเงินรวม	งบการเงินเฉพาะกิจการ
ยอดคงเหลือ ณ วันที่ 1 มกราคม 2567	10,123,478	10,113,978
ขาดทุนจากการวัดมูลค่ายุติธรรมของเงินลงทุนผ่านกำไรขาดทุนเบ็ดเสร็จอื่น	(258,932)	(258,382)
ยอดคงเหลือ ณ วันที่ 31 มีนาคม 2567	9,864,546	9,855,596

เงินลงทุนในตราสารทุนของบริษัทจดทะเบียนและหน่วยลงทุนกองทุนรวมอสังหาริมทรัพย์วัดมูลค่าด้วยมูลค่ายุติธรรมในระดับชั้นที่ 1 ซึ่งเป็นการใช้ข้อมูลราคาเสนอซื้อขายของสินทรัพย์หรือหนี้สินอย่างเดียวกันในตลาดที่มีสภาพคล่อง

เงินลงทุนในหน่วยลงทุนในกองทุนเปิดวัดมูลค่าด้วยมูลค่ายุติธรรมในระดับชั้นที่ 2 ซึ่งเป็นการใช้ข้อมูลอื่นที่สามารถสังเกตได้ของสินทรัพย์หรือหนี้สิน ซึ่งว่าจะเป็นข้อมูลทางตรงหรือทางอ้อม มูลค่ายุติธรรมของหน่วยลงทุนดังกล่าวคำนวณโดยใช้ราคาตลาดสินทรัพย์สุทธิของหน่วยลงทุน



(ยังไม่ได้ตรวจสอบ แต่สอบทานแล้ว)

6. เงินลงทุนในบริษัทย่อย

เงินลงทุนในบริษัทย่อยตามที่แสดงอยู่ในงบการเงินเฉพาะกิจการ มีรายละเอียดดังต่อไปนี้

(หน่วย: พันบาท)


บริษัท	ทุนเรียกชำระแล้ว		ราคาทุน	
	31 มีนาคม 2567	31 ธันวาคม 2566 (ตรวจสอบแล้ว)	31 มีนาคม 2567	31 ธันวาคม 2566 (ตรวจสอบแล้ว)
บริษัท เอช ที อาร์ จำกัด	500,000	500,000	440,090	440,090
บริษัท นูเวล พร็อพเพอร์ตี้ จำกัด	800,000	800,000	800,000	800,000
บริษัท วิสคอม เซอร์วิสเซส จำกัด	2,211,000	2,211,000	12,726	12,726
บริษัท สเตคอน เพาเวอร์ จำกัด	100,000	100,000	100,000	100,000
บริษัท สเตคเอ็กซ์ เวเนเจอร์ส จำกัด (เดิมชื่อ “บริษัท ซีโน-ไทย โฮลดิ้ง จำกัด”)	22,500	5,000	22,500	5,000
บริษัท เอสเอ็นที คอนกรีต โซลูชั่น จำกัด	75,000	75,000	75,000	75,000
รวม			1,450,316	1,432,816

บริษัท สเตคเอ็กซ์ เวเนเจอร์ส จำกัด

เมื่อวันที่ 20 มีนาคม 2567 ที่ประชุมวิสามัญผู้ถือหุ้นของบริษัท สเตคเอ็กซ์ เวเนเจอร์ส จำกัด ได้มีมติพิเศษ อนุมัติรายการดังต่อไปนี้

- อนุมัติให้จดทะเบียนเปลี่ยนชื่อบริษัทตามที่จดทะเบียนกับกระทรวงพาณิชย์จากเดิม “บริษัท ซีโน-ไทย โฮลดิ้ง จำกัด” เป็น “บริษัท สเตคเอ็กซ์ เวเนเจอร์ส จำกัด”
- อนุมัติให้เพิ่มทุนจดทะเบียนจำนวน 70 ล้านบาท โดยการออกหุ้นสามัญใหม่จำนวน 700,000 หุ้น มูลค่าหุ้นละ 100 บาท และเรียกชำระแล้วร้อยละ 25

บริษัทฯ ได้ลงทุนในหุ้นสามัญเพิ่มทุนของบริษัทย่อยดังกล่าวจำนวน 17.5 ล้านบาท เพื่อรักษาสัดส่วน การถือหุ้นเดิม



7. เงินลงทุนในบริษัทร่วม

	(หน่วย: พันบาท)	
	งบการเงินรวม	งบการเงินเฉพาะกิจการ
	มูลค่าตามบัญชี ตามวิธีส่วนได้เสีย	ราคาทุน
ยอดคงเหลือ ณ วันที่ 1 มกราคม 2567	6,249,846	5,934,800
ส่วนแบ่งขาดทุน	(146,150)	-
ส่วนแบ่งกำไรขาดทุนเบ็ดเสร็จอื่น	(52,852)	-
ยอดคงเหลือ ณ วันที่ 31 มีนาคม 2567	6,050,844	5,934,800

บริษัท อีสเทิร์น บางกอกโมโนเรล จำกัด (“อีสเทิร์น”) และบริษัท นอร์ทเทิร์น บางกอกโมโนเรล จำกัด (“นอร์ทเทิร์น”)

บริษัทฯ ได้นำใบหุ้นทั้งหมดของอีสเทิร์นและนอร์ทเทิร์นไปจำหน่ายเพื่อเป็นหลักทรัพย์ค้ำประกันการกู้ยืมเงินจากธนาคารของทั้งสองบริษัทดังกล่าว

นอกจากนั้น บริษัทฯทำสัญญาสนับสนุนทางการเงินในรูปแบบของเงินให้กู้ยืมหรือการค้าประกันใด ๆ ตามสัดส่วนการลงทุนแก่อีสเทิร์นและนอร์ทเทิร์น ณ วันที่ 31 มีนาคม 2567 บริษัทฯมีเงินให้กู้ยืมแก่อีสเทิร์นและนอร์ทเทิร์นตามที่กล่าวไว้ในหมายเหตุประกอบงบการเงินข้อ 2

บริษัท อู่ตะเภา อินเตอร์เนชั่นแนล เอวิเอชัน จำกัด

บริษัทฯ ได้นำวงเงินสินเชื่อประเภทหนังสือค้ำประกันที่ได้รับจากธนาคารพาณิชย์แห่งหนึ่งจำนวน 900 ล้านบาท ไปขออนุญาตหนังสือค้ำประกันให้กับอู่ตะเภา เพื่อใช้ค้ำประกันการปฏิบัติงานตามสัญญาร่วมทุนโครงการพัฒนาสนามบินอู่ตะเภาและเมืองการบินภาคตะวันออก นอกจากนี้บริษัทฯยังให้การค้ำประกันต่อสำนักงานคณะกรรมการนโยบายการพัฒนาเขตพัฒนาพิเศษภาคตะวันออก เป็นจำนวนเงินไม่เกิน 5,889 ล้านบาท สำหรับความเสียหายส่วนที่เกินกว่ามูลค่าหนังสือค้ำประกันข้างต้น

บริษัท บีจีเอสอาร์ 6 จำกัด (“บีจีเอสอาร์ 6”) และ บริษัท บีจีเอสอาร์ 81 จำกัด (“บีจีเอสอาร์ 81”)

บริษัทฯ ได้นำใบหุ้นทั้งหมดของบีจีเอสอาร์ 6 และบีจีเอสอาร์ 81 ไปจำหน่ายเพื่อเป็นหลักทรัพย์ค้ำประกันการกู้ยืมเงินจากธนาคารของทั้งสองบริษัทดังกล่าว

นอกจากนั้น บริษัทฯทำสัญญาสนับสนุนทางการเงินในรูปแบบของเงินให้กู้ยืมหรือการค้าประกันใด ๆ ตามสัดส่วนการลงทุนแก่บีจีเอสอาร์ 6 และบีจีเอสอาร์ 81 ณ วันที่ 31 มีนาคม 2567 บริษัทฯไม่มีการให้เงินกู้ยืมแก่บริษัททั้งสองแห่ง



(ยังไม่ได้ตรวจสอบ แต่สอบทานแล้ว)

8. ที่ดิน อาคาร และอุปกรณ์

รายการเปลี่ยนแปลงของบัญชีที่ดิน อาคาร และอุปกรณ์สำหรับงวดสามเดือนสิ้นสุดวันที่ 31 มีนาคม 2567
สรุปได้ดังนี้

	(หน่วย: พันบาท)	
	งบการเงินรวม	งบการเงินเฉพาะกิจการ
มูลค่าสุทธิตามบัญชี ณ วันที่ 1 มกราคม 2567	4,707,129	2,826,574
ซื้อเพิ่มระหว่างงวด	282,842	268,108
ค่าเสื่อมราคาสำหรับงวด	(188,369)	(115,305)
มูลค่าสุทธิของส่วนที่จำหน่ายระหว่างงวด	(4,158)	(4,361)
ยอดคงเหลือ ณ วันที่ 31 มีนาคม 2567	4,797,444	2,975,016

9. เงินกู้ยืมระยะสั้นจากสถาบันการเงิน

เมื่อวันที่ 31 มีนาคม 2567 เงินกู้ยืมระยะสั้นจากสถาบันการเงินเป็นเงินกู้ในรูปแบบตั๋วสัญญาใช้เงิน ซึ่งมีกำหนดชำระคืนภายใน 3 - 6 เดือน เงินกู้ยืมดังกล่าวคิดดอกเบี้ยในอัตรารวมที่ตามที่ระบุในสัญญา และไม่มีหลักประกัน

10. เจ้าหนี้การค้าและเจ้าหนี้อื่น

	(หน่วย: พันบาท)			
	งบการเงินรวม		งบการเงินเฉพาะกิจการ	
	31 มีนาคม 2567	31 ธันวาคม 2566	31 มีนาคม 2567	31 ธันวาคม 2566
		(ตรวจสอบแล้ว)		(ตรวจสอบแล้ว)
เจ้าหนี้การค้า - กิจการที่เกี่ยวข้องกัน (หมายเหตุ 2)	50,139	48,474	128,840	113,182
เจ้าหนี้การค้า - กิจการที่ไม่เกี่ยวข้องกัน	5,509,269	5,949,222	5,429,317	5,901,631
ต้นทุนที่ยังไม่เรียกชำระ	2,455,721	2,548,512	2,455,721	2,548,512
เจ้าหนี้อื่น - กิจการที่ไม่เกี่ยวข้องกัน	126,299	66,325	119,667	65,267
ค่าใช้จ่ายค้างจ่าย	175,193	112,800	147,260	89,554
รวมเจ้าหนี้การค้าและเจ้าหนี้อื่น	8,316,621	8,725,333	8,280,805	8,718,146



11. เงินกู้ยืมระยะยาวจากสถาบันการเงิน

การเปลี่ยนแปลงของบัญชีเงินกู้ยืมระยะยาวจากสถาบันการเงินสำหรับงวดสามเดือนสิ้นสุดวันที่ 31 มีนาคม 2567 มีรายละเอียดดังนี้


	(หน่วย: พันบาท)
	งบการเงินรวม/ งบการเงินเฉพาะกิจการ
ยอดคงเหลือ ณ วันที่ 1 มกราคม 2567	117,000
หัก: จ่ายคืนเงินกู้ระหว่างงวด	(22,620)
ยอดคงเหลือ ณ วันที่ 31 มีนาคม 2567	94,380

การร่วมการงานสองแห่งได้เข้าทำสัญญาเงินกู้ยืมระยะยาวจากธนาคารพาณิชย์ในประเทศ 2 แห่ง เงินกู้ยืมดังกล่าวคิดดอกเบี้ยอ้างอิงกับอัตราดอกเบี้ยเงินกู้ยืมขั้นต่ำหักส่วนต่างที่กำหนด (MLR - margin) และมีกำหนดชำระคืนเงินต้นตามค่าวงงานที่การร่วมการงานได้รับตามอัตราที่ระบุในสัญญาและครบกำหนดชำระคืนภายใน 36 เดือน เงินกู้ยืมดังกล่าวค้ำประกัน โดยการโอนสิทธิจากการเรียกชำระเงินค่างานจากลูกหนี้การค้ำตามสัญญาของการร่วมการงาน

ณ วันที่ 31 มีนาคม 2567 การร่วมการงานมีวงเงินกู้ยืมระยะยาวตามสัญญาเงินกู้ที่ยังมิได้เบิกใช้จำนวน 2,037 ล้านบาท

12. หนี้สินตามสัญญาเช่า

	(หน่วย: พันบาท)			
	งบการเงินรวม		งบการเงินเฉพาะกิจการ	
	31 มีนาคม 2567	31 ธันวาคม 2566	31 มีนาคม 2567	31 ธันวาคม 2566
		(ตรวจสอบแล้ว)		(ตรวจสอบแล้ว)
จำนวนเงินที่ต้องจ่ายตามสัญญาเช่า	467,260	505,081	303,360	308,682
หัก: ดอกเบี่ยรการตัดจำหน่าย	(19,265)	(20,647)	(15,421)	(15,602)
รวม	447,995	484,434	287,939	293,080
หัก: ส่วนที่ถึงกำหนดชำระภายในหนึ่งปี	(220,597)	(219,524)	(109,434)	(109,561)
หนี้สินตามสัญญาเช่า - สุทธิจากส่วนที่ถึงกำหนดชำระภายในหนึ่งปี	227,398	264,910	178,505	183,519



(ยังไม่ได้ตรวจสอบ แต่สอบทานแล้ว)

การเปลี่ยนแปลงของบัญชีหนี้สินตามสัญญาเช่าสำหรับงวดสามเดือนสิ้นสุดวันที่ 31 มีนาคม 2567 มีรายละเอียดดังนี้

	(หน่วย: พันบาท)	
	งบการเงินรวม	งบการเงินเฉพาะกิจการ
ยอดคงเหลือ ณ วันที่ 1 มกราคม 2567	484,434	293,080
บวก: ทำสัญญาเช่าเพิ่มขึ้น	28,961	28,961
หัก: จ่ายชำระหนี้สินตามสัญญาเช่า	(65,400)	(34,102)
ยอดคงเหลือ ณ วันที่ 31 มีนาคม 2567	447,995	287,939

13. ภาษีเงินได้

ภาษีเงินได้นิติบุคคลระหว่างกาลคำนวณขึ้นจากกำไรก่อนภาษีเงินได้สำหรับงวดด้วยอัตราภาษีเฉลี่ยทั้งปีที่ประมาณไว้

ค่าใช้จ่ายภาษีเงินได้สำหรับงวดสามเดือนสิ้นสุดวันที่ 31 มีนาคม 2567 และ 2566 สรุปได้ดังนี้

	(หน่วย: พันบาท)			
	งบการเงินรวม		งบการเงินเฉพาะกิจการ	
	2567	2566	2567	2566
ภาษีเงินได้ปัจจุบัน:				
ภาษีเงินได้นิติบุคคลระหว่างกาล	52,408	39,535	47,829	36,173
ภาษีเงินได้รอการตัดบัญชี:				
ภาษีเงินได้รอการตัดบัญชีจากการเกิดผลแตกต่างชั่วคราวและการกลับรายการผลแตกต่างชั่วคราว	(9,993)	3,310	1,620	2,935
ค่าใช้จ่ายภาษีเงินได้ที่แสดงอยู่ในงบกำไรขาดทุน	42,415	42,845	49,449	39,108
ภาษีเงินได้ที่แสดงอยู่ในกำไรขาดทุนเบ็ดเสร็จอื่น	(51,786)	(111,505)	(51,676)	(111,525)



x  x

✓ 

14. ข้อมูลทางการเงินจำแนกตามส่วนงาน

กลุ่มบริษัทดำเนินกิจการในส่วนงานหลัก คือ การรับเหมาก่อสร้าง การให้เช่าอาคารสำนักงาน การจำหน่ายและให้เช่าเครื่องจักรและอุปกรณ์ก่อสร้าง และการพัฒนาอสังหาริมทรัพย์ และดำเนินธุรกิจส่วนใหญ่ในส่วนงานทางภูมิศาสตร์ภายในประเทศ เนื่องจากในระหว่างงวดสามเดือนสิ้นสุดวันที่ 31 มีนาคม 2567 และ 2566 กลุ่มบริษัทไม่มีกิจกรรมที่เป็นสาระสำคัญในส่วนงานการให้เช่าอาคารสำนักงาน การจำหน่ายและให้เช่าเครื่องจักรและอุปกรณ์ก่อสร้าง และการพัฒนาอสังหาริมทรัพย์ ดังนั้น จึงไม่มีการแสดงข้อมูลจำแนกตามส่วนงานธุรกิจ รายได้ กำไรจากการดำเนินงาน และสินทรัพย์ทั้งหมดที่แสดงอยู่ในงบการเงินจึงถือเป็น การรายงานตามส่วนงานดำเนินงานและเขตภูมิศาสตร์แล้ว

15. ภาระผูกพันและหนี้สินที่อาจเกิดขึ้น

15.1 ภาระผูกพันเกี่ยวกับรายจ่ายฝ่ายทุน

ณ วันที่ 31 มีนาคม 2567 กลุ่มบริษัทมีภาระผูกพันเกี่ยวกับรายจ่ายฝ่ายทุนเป็นจำนวนเงิน 66 ล้านบาท และ 125 ล้านบาท ซึ่งเกี่ยวข้องกับเครื่องจักรและอุปกรณ์ก่อสร้าง

15.2 ภาระผูกพันเกี่ยวกับโครงการก่อสร้าง

ณ วันที่ 31 มีนาคม 2567 กลุ่มบริษัทมีภาระผูกพันเกี่ยวกับสัญญาการก่อสร้างโครงการต่าง ๆ จำนวน 27,657 ล้านบาท และ 18 ล้านบาท ซึ่งกลุ่มบริษัทจะชำระเงินเมื่อได้รับสินค้าหรือบริการตามสัญญาดังกล่าวเรียบร้อยแล้ว

15.3 การค้ำประกัน

ณ วันที่ 31 มีนาคม 2567 มีหนังสือค้ำประกันซึ่งออกโดยธนาคารในนามกลุ่มบริษัท ซึ่งมีรายละเอียดดังนี้

(หน่วย: ล้านบาท)

	งบการเงินรวม	งบการเงินเฉพาะกิจการ
หนังสือค้ำประกันสัญญา	20,838	20,262
หนังสือค้ำประกันเงินรับล่วงหน้าและเงินประกันผลงาน	14,186	13,708
หนังสือค้ำประกันอื่น	3,480	3,479
รวม	38,504	37,449



15.4 คดีฟ้องร้อง

บริษัทฯ ถูกฟ้องร้องดำเนินคดีโดยมีมูลหนี้จากการฟ้องร้องคิดเป็นจำนวนรวมประมาณ 111 ล้านบาท ซึ่งคดีฟ้องร้องดังกล่าวส่วนใหญ่เกี่ยวเนื่องกับการที่บริษัทฯ ถูกกล่าวหาว่าบริษัทฯ ผิดสัญญาจ้าง ในขณะที่คดียังอยู่ในระหว่างการพิจารณาของศาล ฝ่ายบริหารและที่ปรึกษาทางกฎหมายของบริษัทฯ พิจารณาแล้วเห็นว่าเรื่องดังกล่าวข้างต้นจะไม่ก่อให้เกิดผลเสียหายอย่างมีสาระสำคัญต่อบริษัทฯ ดังนั้นจึงไม่มีการตั้งสำรองสำหรับหนี้สินที่อาจเกิดขึ้นไว้ในบัญชี

16. มูลค่ายุติธรรมของเครื่องมือทางการเงิน

เนื่องจากเครื่องมือทางการเงินส่วนใหญ่ของกลุ่มบริษัทจัดอยู่ในประเภทระยะสั้นหรือมีอัตราดอกเบี้ยใกล้เคียงกับอัตราดอกเบี้ยในตลาด กลุ่มบริษัทจึงประมาณมูลค่ายุติธรรมของเครื่องมือทางการเงินใกล้เคียงกับมูลค่าตามบัญชีที่แสดงในงบฐานะการเงิน

17. เหตุการณ์ภายหลังรอบระยะเวลารายงาน

เมื่อวันที่ 26 เมษายน 2567 ที่ประชุมสามัญประจำปีผู้ถือหุ้นของบริษัทฯ ได้มีมติอนุมัติให้จ่ายเงินปันผลจากผลการดำเนินงานของปี 2566 ให้แก่ผู้ถือหุ้นในอัตราหุ้นละ 0.15 บาท คิดเป็นจำนวนเงิน 229 ล้านบาท ซึ่งบริษัทฯ จะจ่ายเงินปันผลดังกล่าวในเดือนพฤษภาคม 2567

18. การอนุมัติงบการเงินระหว่างกาล

งบการเงินระหว่างกาลนี้ได้รับการอนุมัติให้ออกโดยกรรมการผู้มีอำนาจของบริษัทฯ เมื่อวันที่ 15 พฤษภาคม 2567

